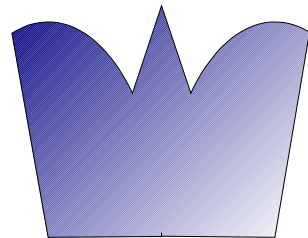


## Combiner les formes

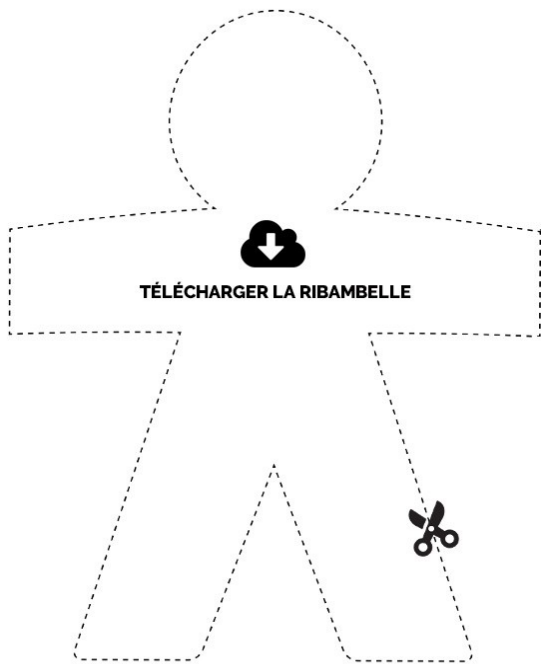
Ex 1 : Consigne : créer une couronne :



© Formettic

Ex 2 :



Insérer une nouvelle page et créer la forme ci-dessous en combinant les formes élémentaires suivantes : cercle n°1 (diam : 2,8cm), rectangle n°2 (8x1cm), organigramme:affichage n° 3 (8x1cm), parallélogrammes n° 4 et 5 (5,5x1,7cm, rotation 75 et -75°), fusionner, enregistrer.



FOLIOMETTIC

Ex 3 :

Ajouter une nouvelle page et recréer les dessins ci-dessous en utilisant des formes simples combinées puis fusionnez-les, formatez et enregistrer.



FORUM



## Consignes Ex 4 :

Ajouter une nouvelle page et recréer quelques-unes des citations ci-dessous en utilisant les formes de base ou les polygones remplis et des textes (guillemets : Insertion / Caractères spéciaux / police Arial 28 et 14 / Ponctuation générale, Ponctuation et symboles ou Dingbats / Insérer et texte en police) ; enregistrer sous Formes simples combinées 1.odg



## Ex 6 : Consignes

Ajouter une nouvelle page et recréer l'organigramme ci-dessous en utilisant les formes de base et les connecteurs ; enregistrer.

